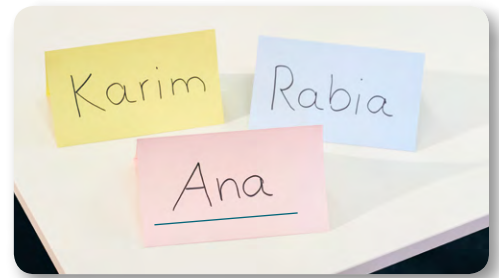

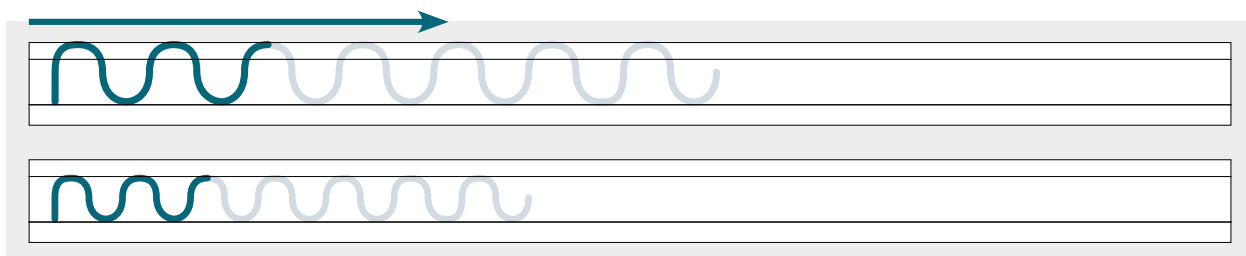



- 1 Schreiben Sie Ihren Namen auf das Namensschild. Schreiben Sie zuerst in Ihrer Muttersprache. Wenn Sie Ihren Namen bereits auf Deutsch schreiben können, schreiben Sie auf beiden Seiten des Namensschildes.




A large rectangular area for writing, bounded by a dashed line. A pair of scissors icon is at the top-left corner, and a curved arrow icon is at the bottom-left corner. Two horizontal solid lines are drawn across the area, one near the top and one near the bottom, indicating where to write the name.

Ziehen Sie die Linien nach und schreiben Sie.



1 Ziehen Sie die Linien nach und schreiben Sie.



2 Was passt zusammen?

O	o
E	u
A	e
I	i
U	

3 Markieren Sie I und i.

Radi <u>o</u> ergummi	Schere	Karim	
Anspitzer	Stift	Ente	
Insel	Heft	Lineal	Ana