













### Stationenarbeit.

#### A Was ist das? Schreiben Sie.


1		<input type="text"/>	2		<input type="text"/>
3		<input type="text"/>	4		<input type="text"/>
5		<input type="text"/>	6		<input type="text"/>

Olive | Mehl | Pizza | Ei | Herd | Tomate

### Schreiben Sie.

7		Pi <input type="text"/> <input type="text"/> a	8		T <input type="text"/> m <input type="text"/> t <input type="text"/>
9		H <input type="text"/> r <input type="text"/>	10		<input type="text"/> i
11		M <input type="text"/> <input type="text"/> l	12		<input type="text"/> l <input type="text"/> v <input type="text"/>

Guten Appetit!



### Stationenarbeit.

**B Lesen Sie den Text. Schreiben Sie die Antworten.**

Ich heie Mario. Ich arbeite in einer Pizzeria. Ich backe sehr gern Pizza. Ich arbeite jeden Tag von 16.30 Uhr bis 1.00 Uhr.



1 Wer ist das? \_\_\_\_\_

2 Wo arbeitet Mario?  
\_\_\_\_\_

3 Wann arbeitet Mario?  
\_\_\_\_\_

**Was sagt Mario? Decken Sie die Stze oben ab. Schreiben Sie dann die Stze.**


**Und Sie? Wann sind Sie im Deutschkurs? Schreiben Sie.**


### Stationenarbeit.

**C** Eine Pizza backen. Was passt zusammen?  
Lesen Sie. Schreiben Sie in die richtige Zeile.

20 Minuten backen | mit Oliven belegen |  
Teig kneten | mit Tomaten belegen |  
Mehl und ein Ei mischen


- 1 
- 2 
- 3 
- 4 
- 5 
- 6 


Fertig! Guten Appetit!


### Stationenarbeit.


#### D Was fehlt? Schreiben Sie.

Ich mische  .

Ich knete den  . Dann belege


ich den Teig mit   und

mit  . Ich backe die

 20 Minuten.

Fertig!

Guten  !



#### Was essen Sie gern? Was braucht man dafür? Schreiben Sie und malen Sie.


## Lösungen Stationenarbeit

**A**

- |         |          |
|---------|----------|
| 1 Pizza | 2 Tomate |
| 3 Herd  | 4 Ei     |
| 5 Mehl  | 6 Olive  |
| 7 Pizza | 8 Tomate |
| 9 Herd  | 10 Ei    |
| 11 Mehl | 12 Olive |

**B**

- 1 Mario
- 2 in einer Pizzeria
- 3 jeden Tag / von 16.30 Uhr bis 1.00 Uhr

**C**

- 1 Mehl und ein Ei mischen
- 2 Teig kneten
- 3 mit Tomaten belegen
- 4 mit Oliven belegen
- 5 20 Minuten backen
- 6 Fertig! Guten Appetit!

**D**

Ich mische **Mehl und ein Ei**. Ich knete den **Teig**.  
Dann belege ich den Teig mit **Tomaten** und mit **Oliven**. Ich backe die **Pizza** 20 Minuten.  
Fertig!  
Guten **Appetit!**



**1 Ordnen Sie zu. Schreiben Sie in Ihr Heft.**



Das ist mein Haus.

Das ist ein Auge.

Das ist ein Stau.



**2 Schreiben Sie die Wörter in die Tabelle.**



Jacke



Paprika



Quark



Wecker



Gurke



Besteck

k	ck
Paprika	



**3 Ordnen Sie zu.**

Wo arbeitet die Lehrerin?

Im Café.

Wo arbeitet der Kellner?

In der Praxis.

Wann arbeitet der Taxifahrer?

Zu Hause.

Wo arbeitet der Arzt?

In der Schule.

Wo arbeitet die Hausfrau?

Von 18.00 Uhr bis 02.30 Uhr